

# 每周碳情 每周碳情



2021



广州碳排放权交易所  
CHINA EMISSIONS EXCHANGE

## 每周碳情简报（2021.12.6 -2021.12.10）

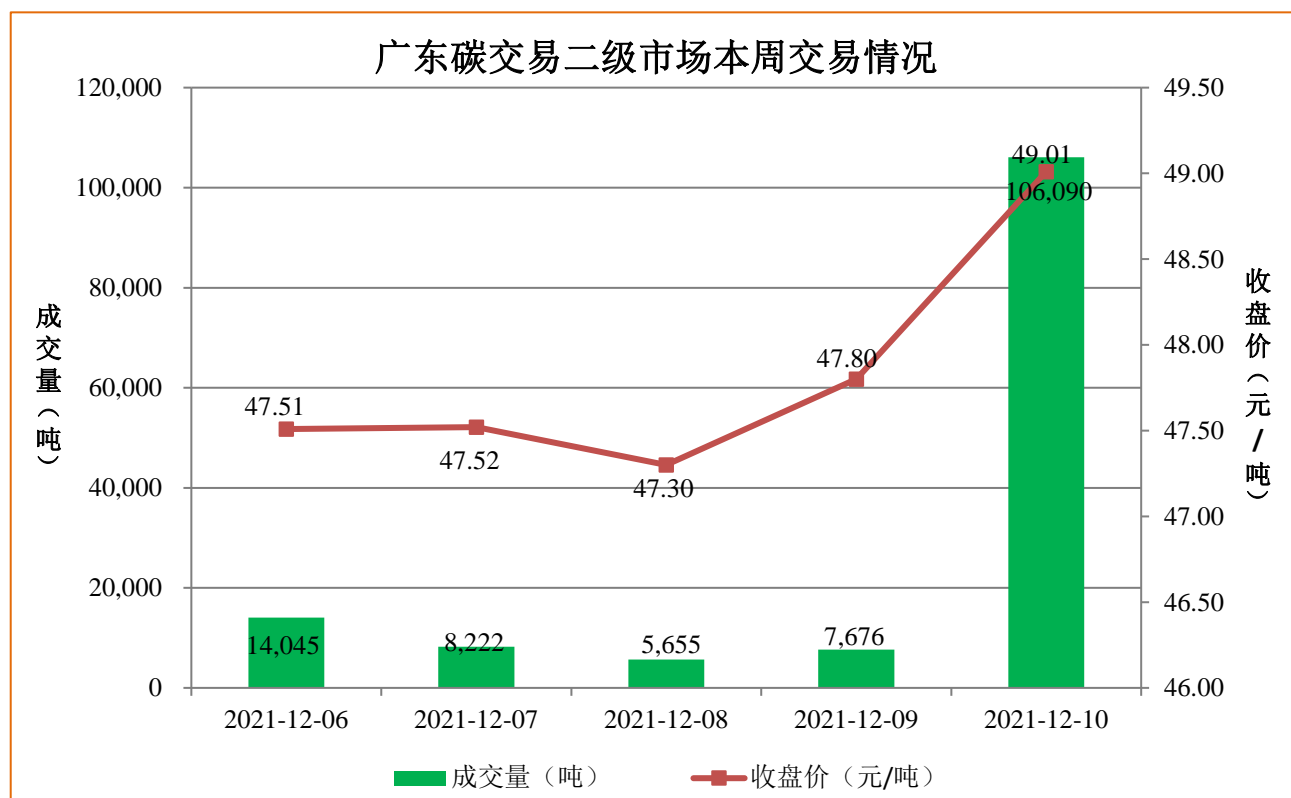
## 一、广东碳市场行情

## (1) 一级市场

本周广东省未举行有偿配额竞价发放。

## (2) 二级市场

日期	开盘价 (元/吨)	收盘价 (元/吨)	最高价 (元/吨)	最低价 (元/吨)	涨跌 (元)	涨跌幅 (%)	成交量 (吨)	成交金额 (元)
2021-12-06	46.99	47.51	48.00	44.11	0.52	1.11	14,045	664,925.75
2021-12-07	47.51	47.52	47.98	46.15	0.01	0.02	8,222	390,738.06
2021-12-08	47.52	47.30	47.90	46.66	-0.22	-0.46	5,655	267,474.67
2021-12-09	47.30	47.80	47.88	47.00	0.50	1.06	7,676	366,937.26
2021-12-10	47.80	49.01	50.00	47.00	1.21	2.53	106,090	5,095,447.44
总计							141,688	6,785,523.18



资料来源：广州碳排放权交易所。

## (3) 碳普惠市场

本周广东省 PHCER 未成交。

## 二、国内碳市场行情

### (1) 一级市场

地区	本周成交量 (吨)	成交金额 (元)	最新成交价 (元/吨)	累计成交量 (吨)	累计成交金额 (元)
广东	---	---	28.20	17,561,885	815,460,455.00
湖北	---	---	27.57	8,788,909	212,026,221.03
深圳	---	---	35	74,974	2,656,300
上海	---	---	39.76	2,970,775	118,984,381.25
福建	---	---	未公布	100,000	未公布
天津	---	---	34.19	5,569,865	132,427,633.83
重庆	---	---	30.10	3,500,000	105,350,000.00

### (2) 二级市场

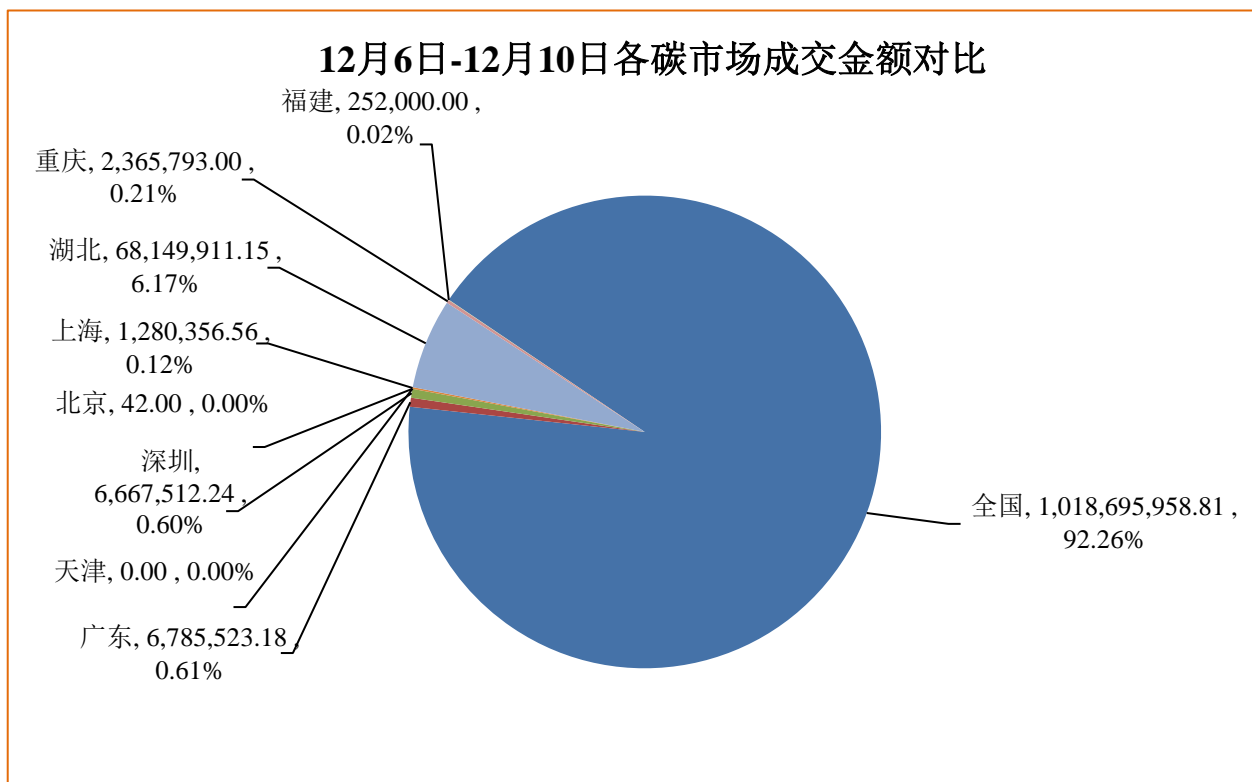
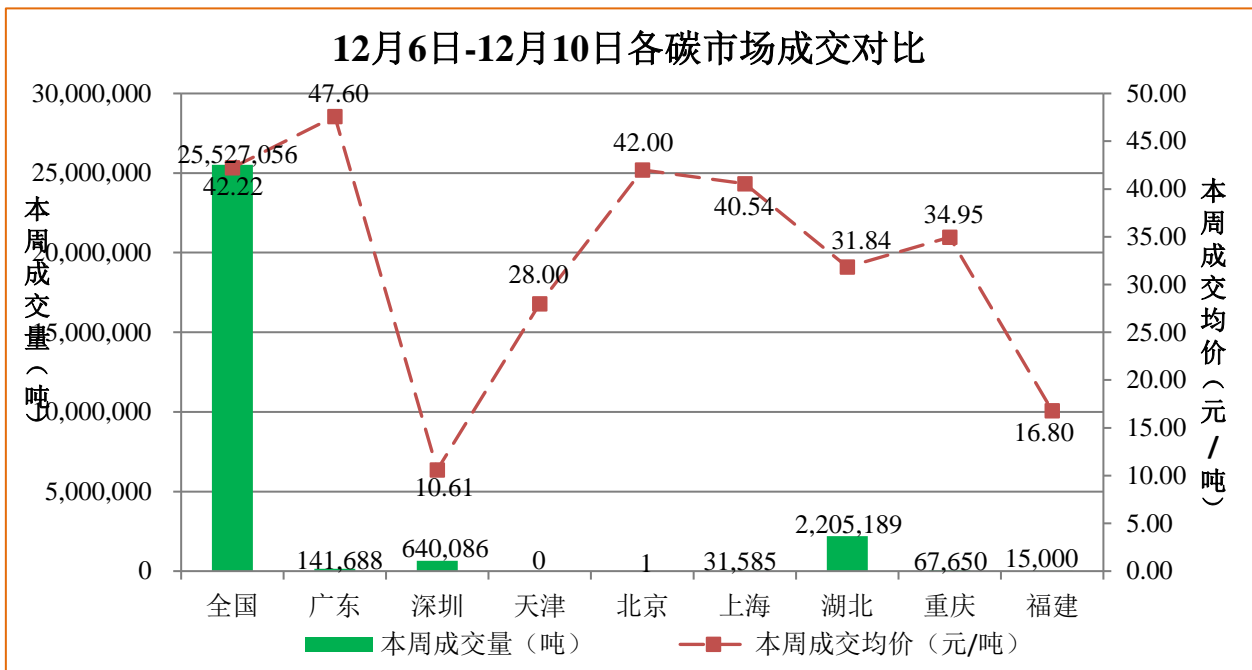
地区	本周成交量 (吨)	总成交金额 (元)	本周成交均价 (元/吨)	累计成交量 (吨)	累计成交金额 (元)
全国	25,527,056	1,018,695,958.81	42.22	76,924,154	3,202,767,585.39
广东	141,688	6,785,523.18	47.60	180,420,765	3,717,580,911.49
深圳	640,086	6,667,512.24	10.61	64,489,111	1,450,968,000.44
天津	0	0	28.00	20,035,572	455,672,396.42
北京	1	42.00	42.00	47,345,854	2,114,809,525.89
上海	31,585	1,280,356.56	40.54	44,741,870	1,024,166,994.47
湖北	2,205,189	68,149,911.15	31.84	94,152,216	2,129,099,948.77
重庆	67,650	2,365,793.00	34.95	19,102,105	257,115,393.08
福建	15,000	252,000.00	16.80	13,401,220	250,008,790.81

### (3) CCER 市场

地区	CCER 本周成交量 (吨)	CCER 累计成交量 (吨)
广东	486,449	72,488,778
深圳	277,484	26,814,356
天津	5,514,450	63,375,926
北京	12,325,923	46,511,811
上海	8,628,320	166,773,497

碳市场简报

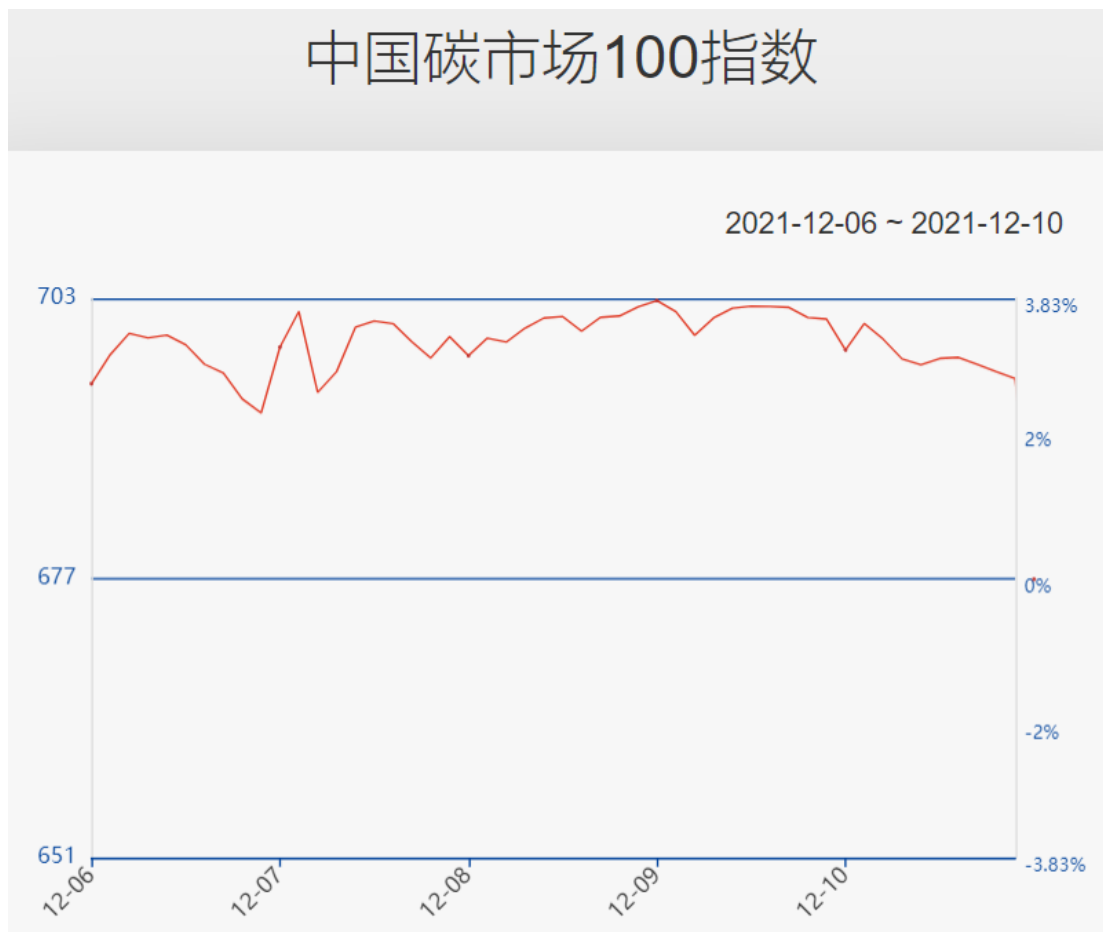
湖北	421,753	8,509,332
重庆	0	2,232,727
四川	1,284,550	33,750,304
福建	201,375	15,385,518



资料来源：广州碳排放权交易所。

提示：内部参阅资料，请勿对外传播。外部数据参考公开信息，不对真实性负责。

#### (4) 中国碳市场 100 指数



#### (5) 国内碳市场分析

本周国内碳市场活跃度有所上涨，共成交配额 2862.83 万吨，较上周上涨 85.21%，总成交金额为 11.04 亿元，较上周上涨 76.14%。全国碳市场本周共成交配额 2552.71 万吨（含大宗协议交易 2172.87 万吨），成交均价 42.22 元/吨，较上周下跌 1.65%。广东碳市场本周共成交配额 14.17 万吨（含协议转让 10.30 万吨），成交均价 47.60 元/吨，较上周上涨 3.57%；CCER 成交 48.64 万吨，均为协议转让。北京碳市场本周共成交配额 1 吨，成交均价 42.00 元/吨，较上周上涨 12.00%；CCER 成交 1232.59 万吨，其中协议转让 725.11 万吨。深圳碳市场本周共成交配额 64.01 万吨（含大宗交易 64 万吨），成交均价 10.61 元/吨，较上周上涨 23.95%，其中 2014 年配额（SZA2014）成交 9 吨，成交均价 11.23 元/

吨；2015年配额（SZA2015）成交27.40万吨（含大宗交易27.40万吨，线上交易2吨），成交均价10.21元/吨；2016年配额（SZA2016）成交36.60万吨，均为大宗交易；2019年配额（SZA2019）成交70吨，成交均价10.60元/吨；2020年配额（SZA2020）成交5吨，成交均价9.74元/吨；2013年配额（SZA2013）、2017年配额（SZA2017）和2018年配额（SZA2018）未成交；CCER成交27.75万吨，其中大宗交易27.55万吨。湖北碳市场本周共成交配额220.52万吨（含定价转让103.97万吨），成交均价31.84元/吨，较上周下跌4.58%；CCER成交42.18万吨，均为定价转让。重庆碳市场本周共成交配额6.77万吨（含成交申报3.19万吨），成交均价34.95元/吨，较上周上涨0.11%。福建碳市场本周共成交配额1.50万吨，成交均价16.80元/吨，较上周上涨4.87%；CCER成交20.14万吨。上海碳市场本周共成交配额3.16万吨，成交均价40.54元/吨，较上周上涨0.10%；CCER成交862.83万吨，其中协议转让862.82万吨。天津碳市场本周CCER成交551.45万吨，其中协议转让430.27万吨。四川碳市场本周CCER成交128.46万吨。

CCER方面本周无新增审定项目、项目备案和减排量备案。截止到2021年12月12日，累计公示CCER审定项目2871个，已获批备案项目总数达到1104个，已签发项目总数为358个，签发CCER量达7300多万吨。

## （6）中国碳市场 100 指数分析

中国碳市场 100 指数上周（2021.12.04-12.10）上涨，最终收于 695.54 点，较周一开盘 695.06 点上涨 0.07%，最高点 702.8，最低点 692.34。上周中国碳市场 100 指数日均成交 8.29 亿元，环比上涨 47.11%。同期，内地低碳指数



(000977) 较前一周环比下跌 0.46%，上证 180 碳效率指数 (950081) 较前一周环比上涨 2.24%。（数据来源：自行整理）

### 三、国内外低碳动态

#### （1）生态环境部党组书记孙金龙、部长黄润秋发表署名文章《坚持以习近平生态文明思想为指引深入打好污染防治攻坚战》

12 月 6 日，生态环境部党组书记孙金龙、部长黄润秋在人民日报发表署名文章《坚持以习近平生态文明思想为指引深入打好污染防治攻坚战》。文章指出，要充分认识到深入打好污染防治攻坚战的重大意义，准确把握深入打好污染防治攻坚战的总体要求，确保完成深入打好污染防治攻坚战的目标任务，并且切实加强深入打好污染防治攻坚战的组织实施。

#### （2）中英金融机构气候与环境信息披露试点工作组第九次会议在京举办

12 月 6 日，中英金融机构气候与环境信息披露试点工作组第九次会议以线上形式成功举办。中英试点机构代表围绕金融机构气候与环境信息披露实践经验和重难点问题进行了深入的研讨，并交流了我国环境信息披露工作与国际接轨的先进实践。

#### （3）广东省生态环境厅召开广东省 2021 年度碳排放配额分配实施方案评审会

12 月 6 日，省生态环境厅副厅长蒋宏奇主持召开广东省 2021 年度碳排放配额分配实施方案评审会。与会代表认真听取了省生态环境厅所作的 2021 年度配额方案编制说明的汇报，并审阅了 2021 年度配额方案。会议原则通过了 2021 年度配额方案，建议作进一步修改完善后，按程序报省政府批准实施。

#### （4）人民日报发布文章《有力有序降碳促进高质量发展》

12 月 7 日，人民日报发布文章《有力有序降碳促进高质量发展》。文章指出，实现碳达峰、碳中和是一场广泛而深刻的经济社会系统性变革，应坚持系

统思维、系统治理，统筹有序处理好发展和减排、整体和局部、短期和中长期的关系，处理好减污降碳与能源安全、产业链供应链安全等的关系。

#### **(5) 中央经济工作会议：新增可再生能源和原料用能不纳入能源消费总量控制**

12月8日至10日，中央经济工作会议在北京举行。会议要求，要正确认识和把握碳达峰碳中和，要科学考核，新增可再生能源和原料用能不纳入能源消费总量控制，创造条件尽早实现能耗“双控”向碳排放总量和强度“双控”转变，加快形成减污降碳的激励约束机制，防止简单层层分解。

#### **(6) 第二十二次中日韩环境部长会议顺利举行**

12月7日，第二十二次中日韩环境部长会议以视频形式举行。中国生态环境部部长黄润秋率团出席。会议探讨了三方环境领域合作前景，并就共同关心的区域和全球环境议题交换意见。会议通过并签署了《中日韩环境合作联合行动计划（2021—2025）》和《第二十二次中日韩环境部长会议联合公报》。

## **四、国际碳市场行情**

12月6日、7日和9日，欧洲能源交易所（EEX）举行了三次EUA拍卖，拍卖成交价格分别为80.00欧元/吨、82.87欧元/吨和84.93欧元/吨，较上周平均交易价格上涨9.45%；三次拍卖量均为251.55万吨，成交量与上周持平。12月8日，EEX举行波兰EUA拍卖，成交量为206.65万吨，与前一次拍卖持平，此次拍卖成交价格为87.45欧元/吨，较前一次拍卖上涨14.49%。12月10日，EEX举行德国EUA拍卖，成交量为180.50万吨，与前一次拍卖持平，此次拍卖成交价格为79.83欧元/吨，较前一次拍卖上涨1.36%。本周洲际交易所（ICE）未举行英国UKA拍卖。

现货方面，EEX的EUA现货本周成交28.80万吨，较上周上涨90.73%，本周五收盘价为83.73欧元/吨，较上周上涨7.02%。ICE的EUA现货本周成交3897.00万吨，较上周上涨73.81%，本周五收盘价为83.73欧元/吨，较上周上涨7.03%。



碳期货方面，本周 EEX 21 年 12 月份交割的 EUA 期货主力合约成交量为 815.60 万吨，较上周上涨 149.57%；本周五结算价为 83.73 欧元/吨，较上周上涨 7.00%。本周 ICE 21 年 12 月份交割的 EUA 期货主力合约本周五收于 83.73 欧元/吨，较上周上涨 7.00%，周成交量 2.60 亿吨，较上周上涨 35.85%。