

每周碳情 每周碳情

CEEX
广州碳排放权交易所
CHINA EMISSIONS EXCHANGE

CEEX
广碳所

2022

CEEX
广碳所

广州碳排放权交易所
CHINA EMISSIONS EXCHANGE

每周碳情简报（2022.1.10 -2022.1.14）

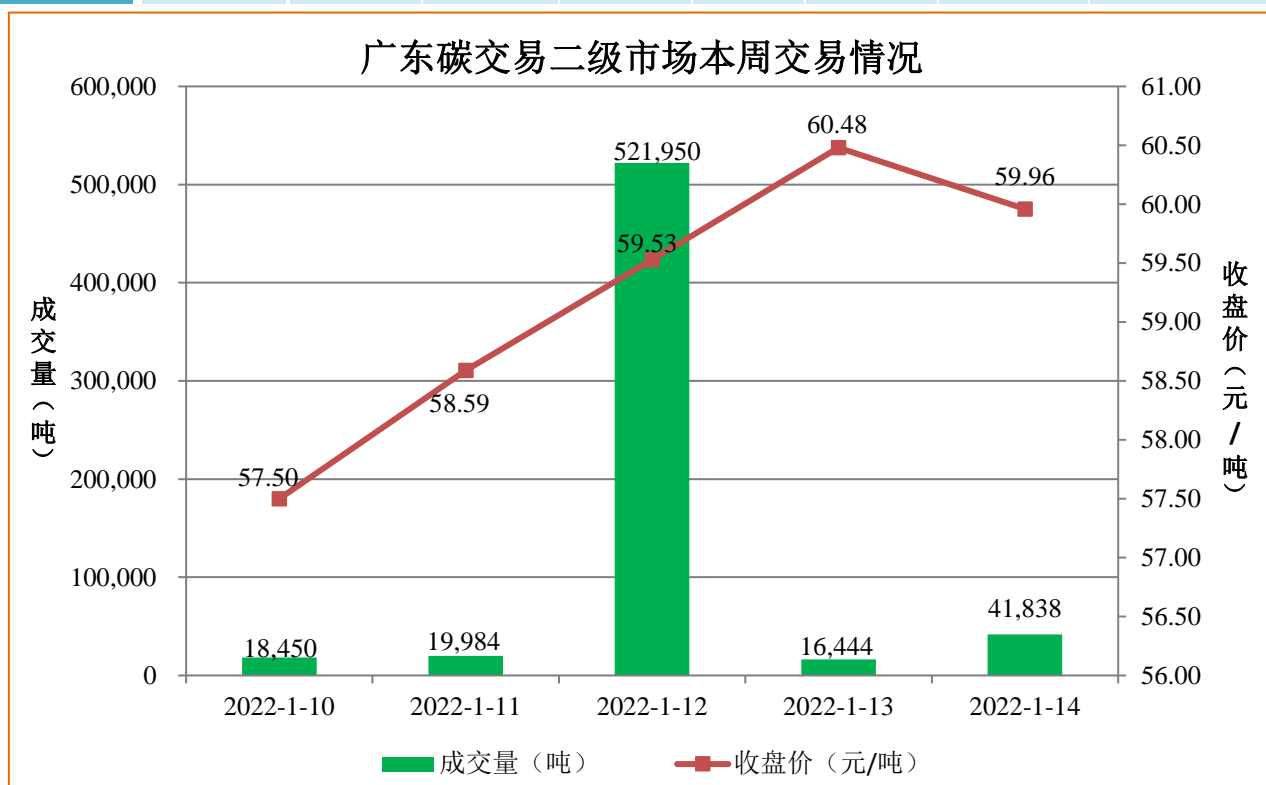
一、广东碳市场行情

(1) 一级市场

本周广东省未举行有偿配额竞价发放。

(2) 二级市场

日期	开盘价 (元/吨)	收盘价 (元/吨)	最高价 (元/吨)	最低价 (元/吨)	涨跌 (元)	涨跌幅 (%)	成交量 (吨)	成交金额 (元)
2022-1-10	56.56	57.50	57.66	57.03	0.94	1.66	18,450	1,060,857.94
2022-1-11	57.50	58.59	63.20	53.00	1.09	1.90	19,984	1,164,868.84
2022-1-12	58.59	59.53	64.19	58.03	0.94	1.60	521,950	24,256,764.97
2022-1-13	59.53	60.48	61.00	59.50	0.95	1.60	16,444	994,612.49
2022-1-14	60.48	59.96	60.99	54.44	-0.52	-0.86	41,838	2,508,479.96
总计							618,666	29,985,584.20



资料来源：广州碳排放权交易所。

(3) 碳普惠市场

日期	成交量(吨)	成交方式
2022-1-14	10,667	协议转让

二、国内碳市场行情

提示：内部参阅资料，请勿对外传播。外部数据参考公开信息，不对真实性负责。

(1) 一级市场

地区	本周成交量 (吨)	成交金额 (元)	最新成交价 (元/吨)	累计成交量 (吨)	累计成交金额 (元)
广东	---	---	28.20	17,561,885	815,460,455.00
湖北	---	---	31.47	11,588,909	297,527,619.19
深圳	---	---	35	74,974	2,656,300
上海	---	---	39.76	2,970,775	118,984,381.25
福建	---	---	未公布	100,000	未公布
天津	---	---	34.19	5,569,865	132,427,633.83
重庆	---	---	30.10	3,500,000	105,350,000.00

(2) 二级市场

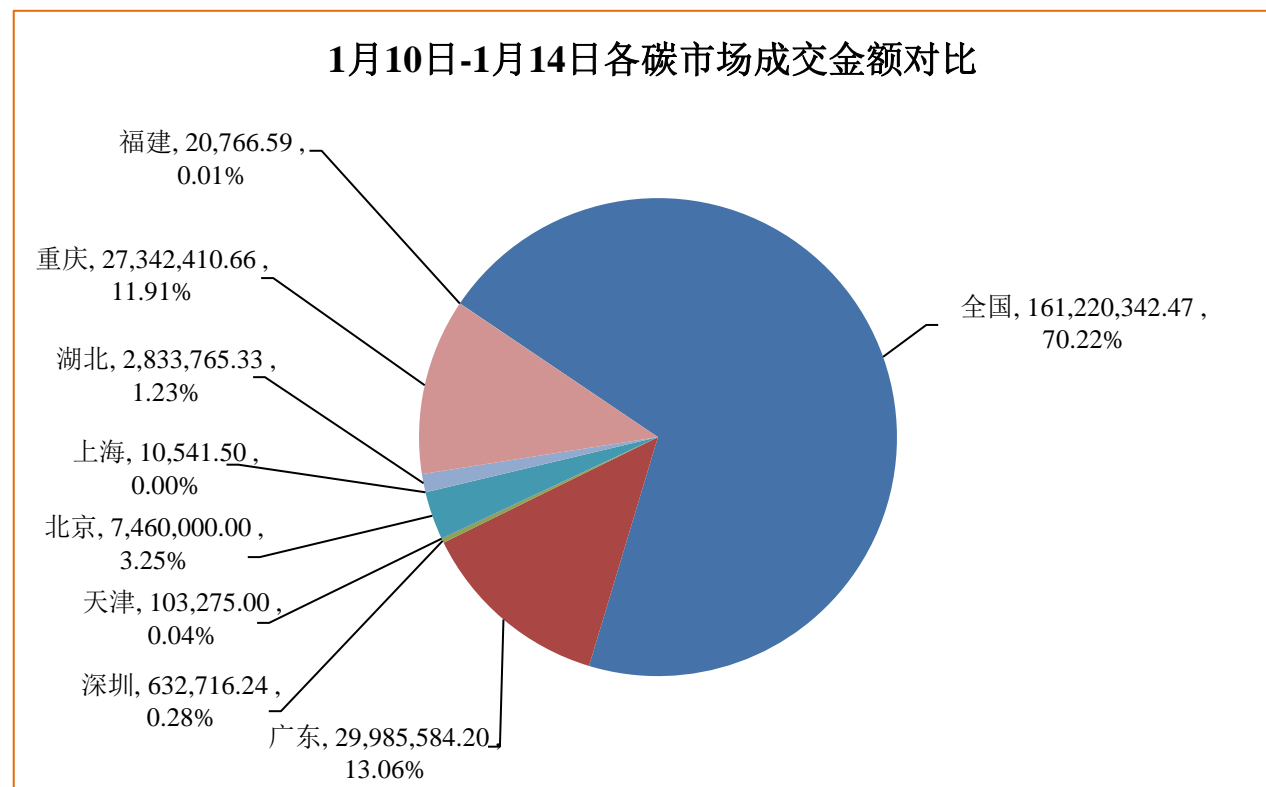
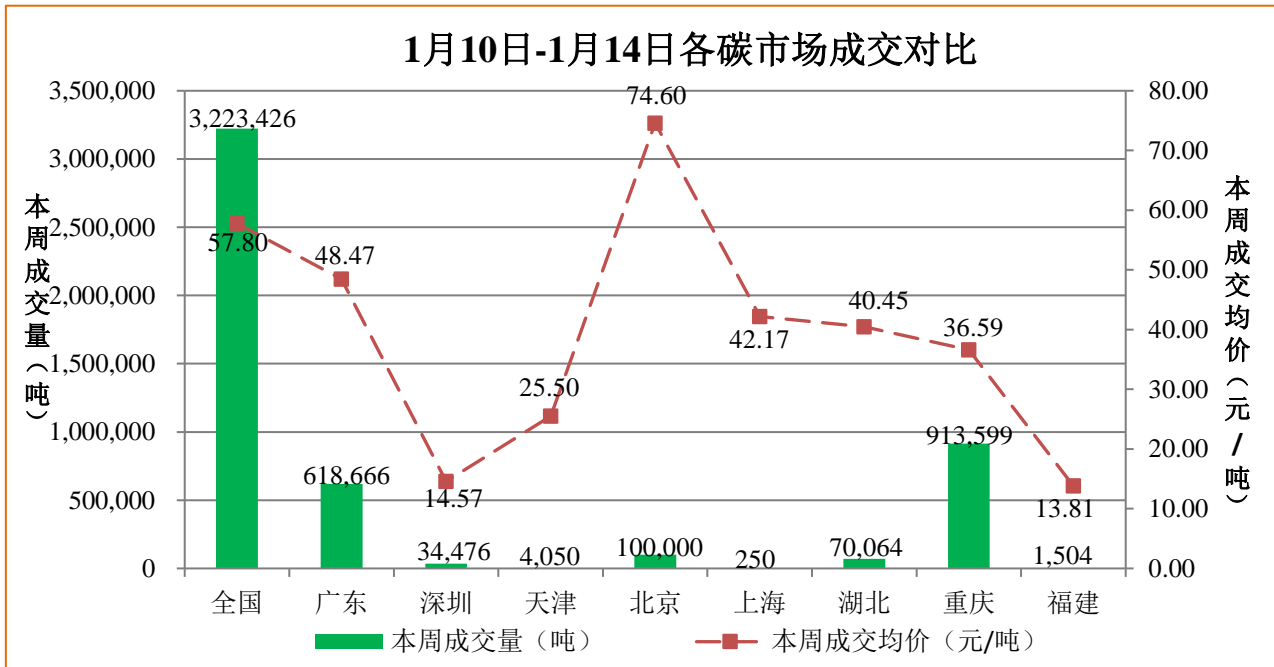
地区	本周成交量 (吨)	总成交金额 (元)	本周成交均价 (元/吨)	累计成交量 (吨)	累计成交金额 (元)
全国	3,223,426	161,220,342.47	57.80	186,596,507	8,068,978,744.16
广东	618,666	29,985,584.20	59.29	182,942,709	3,835,157,611.57
深圳	34,476	632,716.24	14.57	65,187,144	1,458,669,366.84
天津	4,050	103,275.00	25.50	20,039,622	455,775,671.42
北京	100,000	7,460,000.00	74.60	47,496,015	2,124,895,853.78
上海	250	10,541.50	42.17	44,805,680	1,026,774,909.67
湖北	70,064	2,833,765.33	40.45	95,468,947	2,173,642,585.27
重庆	913,599	27,342,410.66	36.59	20,134,623	288,775,438.19
福建	1,504	20,766.59	13.81	13,431,107	250,537,605.86

(3) CCER 市场

地区	CCER 本周成交量 (吨)	CCER 累计成交量 (吨)
广东	0	72,524,382
深圳	5	27,338,154
天津	10,064	63,584,658
北京	0	47,756,751
上海	20,000	171,143,814
湖北	0	8,595,271

碳市场简报

重庆	0	2,262,727
四川	0	33,967,811
福建	0	15,385,518



资料来源：广州碳排放权交易所。

提示：内部参阅资料，请勿对外传播。外部数据参考公开信息，不对真实性负责。

(4) 中国碳市场 100 指数



(5) 国内碳市场分析

本周国内碳市场活跃度有所上涨，共成交配额 496.60 万吨，较上周上涨 1.62%，总成交金额为 2.30 亿元，较上周下跌 12.33%。全国碳市场本周共成交配额 322.34 万吨（含大宗协议交易 284.26 万吨），成交均价 57.80 元/吨，较上周上涨 0.66%。广东碳市场本周共成交配额 61.87 万吨（含协议转让 50.00 万吨），成交均价 59.29 元/吨，较上周上涨 5.93%；PHCER 成交 1.07 万吨，均为协议转让。北京碳市场本周共成交配额 10.00 万吨，成交均价 74.60 元/吨，较上周下跌 10.12%。深圳碳市场本周共成交配额 3.45 万吨（含大宗交易 3.44 万吨），成交均价 14.57 元/吨，较上周下跌 23.40%，其中 2014 年配额（SZA2014）成交 11 吨，成交均价 12.63 元/吨；2015 年配额（SZA2015）成交 2.30 万吨（含大宗

交易 2.30 万吨，线上交易 19 吨），成交均价 18.83 元/吨；2016 年配额（SZA2016）成交 14 吨，成交均价 12.35 元/吨；2017 年配额（SZA2017）成交 1.14 万吨（含大宗交易 1.14 万吨，线上交易 2 吨），成交均价 7.91 元/吨；2018 年配额（SZA2018）成交 7 吨，成交均价 10.27 元/吨；2019 年配额（SZA2019）成交 3 吨，成交均价 21.08 元/吨；2020 年配额（SZA2020）成交 3 吨，成交均价 13.01 元/吨；2013 年配额（SZA2013）未成交；CCER 成交 5 吨。湖北碳市场本周共成交配额 7.01 万吨，成交均价 40.45 元/吨，较上周上涨 4.36%。重庆碳市场本周共成交配额 91.36 万吨（含成交申报 88.50 万吨），成交均价 36.59 元/吨，较上周下跌 3.71%。福建碳市场本周共成交配额 1504 吨，成交均价 13.81 元/吨，较上周下跌 36.91%。上海碳市场本周共成交配额 250 吨，成交均价 42.17 元/吨，较上周下跌 1.77%；CCER 成交 2.00 万吨，均为协议转让。天津碳市场本周共成交配额 4050 吨，成交均价 25.50 元/吨，较上周下跌 8.93%；CCER 成交 1.01 万吨。四川碳市场本周无成交。

CCER 方面本周无新增审定项目、项目备案和减排量备案。截止到 2022 年 1 月 16 日，累计公示 CCER 审定项目 2871 个，已获批备案项目总数达到 1104 个，已签发项目总数为 358 个，签发 CCER 量达 7300 多万吨。

（6）中国碳市场 100 指数分析

中国碳市场 100 指数上周（2022.01.10-01.14）下跌，最终收于 692.26 点，较周一开盘 698.07 点下跌 0.83%，最高点 710.62，最低点 692.26，碳市场 100 指数日均成交 10.89 亿元，较前一周环比下跌 8.92%。同期，内地低碳指数（000977）较前一周环比上涨 2.12%，上证 180 碳效率指数（950081）较前一周环比下跌 2.75%。（数据来源：自行整理）

三、国内外低碳动态

(1) 生态环境部印发《企业环境信息依法披露格式准则》

近日，生态环境部印发《企业环境信息依法披露格式准则》，对年度环境信息依法披露报告和临时环境信息依法披露报告的内容与格式进行规定。准则强化环境信息披露的规范性，要求信息应当真实、准确、客观，使用的语言、表述应通俗易懂、便于公众理解。

(2) 国家发展改革委环资司召开专题会议研究碳达峰碳中和工作

近日，国家发展改革委环资司召开专题会议研究碳达峰碳中和工作。会议要求 2022 年重点抓好加快完善碳达峰碳中和“1+N”政策体系、审核衔接各地区碳达峰实施方案、推动重点工作取得突破、高水平推进节能降碳工作、夯实碳达峰碳中和工作基础、统筹开展应对气候变化国际合作等几方面工作。

(3) 广东金融学会 澳门银行公会联合发布《内地非金融企业赴澳门发行绿色债券流程参考》

近日，广东金融学会联合澳门银行公会共同制定和发布《内地非金融企业赴澳门发行绿色债券流程参考》，梳理总结了现行内地企业赴澳门发行债券的相关政策规定和明阳集团赴澳门发行绿色债券的经验，可为内地非金融企业到澳门发行绿色债券、开展跨境融资提供政策参考和操作指引。

(4) 广碳所与广东外语外贸大学会计学院签署战略合作协议

1 月 10 日，广碳所与广东外语外贸大学会计学院签署战略合作协议，双方将围绕碳交易体系建设的科研、教学与实践深度融合，共同在碳金融、碳会计、碳审计、可持续发展等多个领域加强企校合作，推动国际交流合作、智库平台建设、人才培养模式创新等方面共赢发展。

(5) 中国气候变化事务特使应邀与欧盟第一副主席蒂默曼斯视频对话

1 月 11 日，中国气候变化事务特使解振华应邀与欧盟第一副主席蒂默曼斯进行对话。会议指出，欧方希望与中方在碳市场、甲烷、能源转型、透明度等

领域深化合作，双方将共同努力推动中欧环境与气候合作迈入新阶段，为成功举办《生物多样性公约》第15次缔约方大会第二阶段会议贡献力量。

四、国际碳市场行情

1月10日、11日和13日，欧洲能源交易所（EEX）举行了三次EUA拍卖，拍卖成交价格分别为82.71欧元/吨、81.90欧元/吨和79.05欧元/吨，较上周平均交易价格上涨8.92%；三次拍卖量均为244.90万吨，较前一次拍卖上涨188.97%。1月14日，EEX举行德国EUA拍卖，成交量为194.40万吨，较前一次拍卖上涨7.55%，此次拍卖成交价格为81.52欧元/吨，较前一次拍卖下跌0.89%。1月12日，洲际交易所（ICE）举行了英国UKA拍卖，拍卖数量为3,221,500吨，全部成功拍出，成交金额为220,672,750.00英镑，结算价格为68.50英镑/吨，共21个竞价者参与拍卖，其中13个竞价者成功实现成交。

现货方面，EEX的EUA现货本周成交101.00万吨，较上周上涨701.59%，本周五收盘价为81.73欧元/吨，较上周下跌3.84%。ICE的EUA现货本周成交1927.70万吨，较上周上涨35.36%，本周五收盘价为81.73欧元/吨，较上周下跌3.85%。

碳期货方面，本周EEX 22年12月份交割的EUA期货主力合约成交量为377.70万吨，较上周上涨104.27%；本周五结算价为82.08欧元/吨，较上周下跌3.90%。本周ICE 22年12月份交割的EUA期货主力合约本周五收于82.08欧元/吨，较上周下跌3.91%，周成交量1.25亿吨，较上周上涨61.26%。