

每周碳情 每周碳情



2022



广州碳排放权交易所
CHINA EMISSIONS EXCHANGE

每周碳情简报（2022.3.14-2022.3.18）

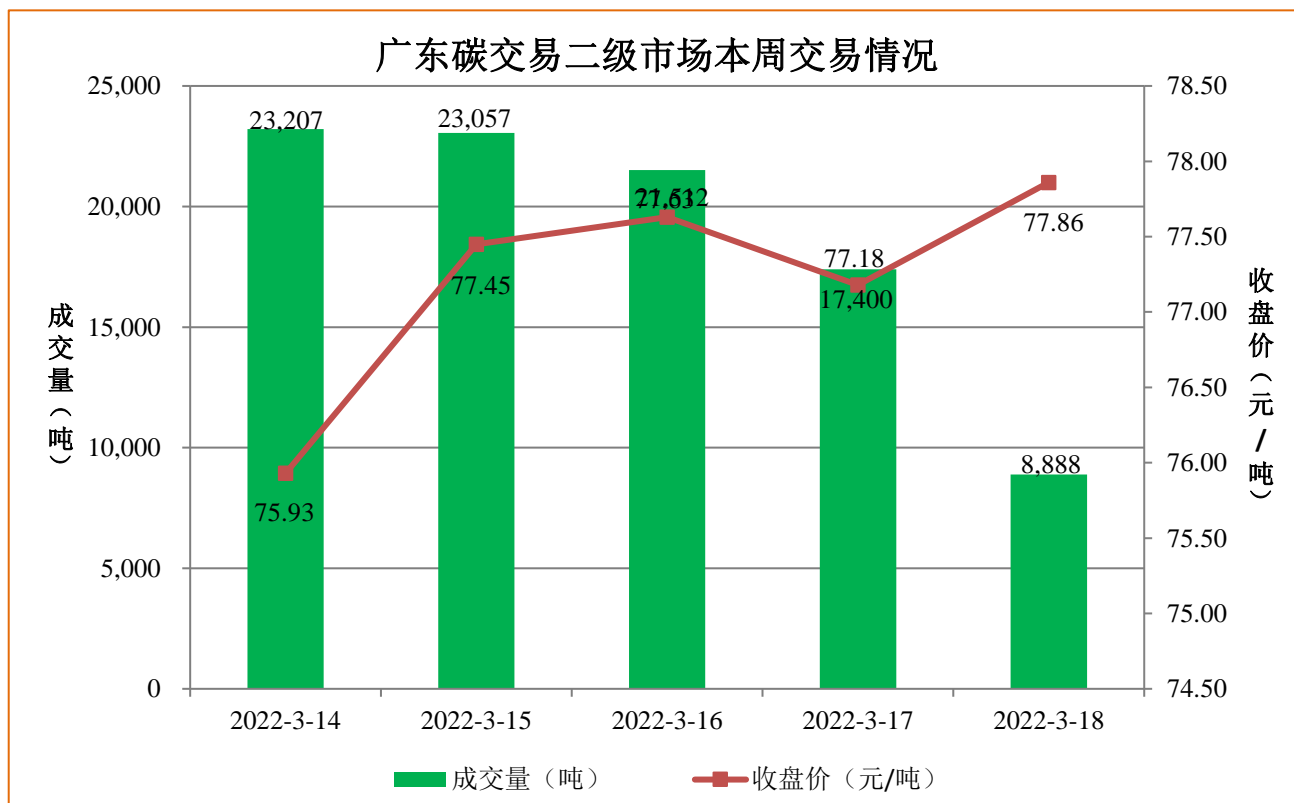
一、广东碳市场行情

(1) 一级市场

本周广东省未举行有偿配额竞价发放。

(2) 二级市场

日期	开盘价 (元/吨)	收盘价 (元/吨)	最高价 (元/吨)	最低价 (元/吨)	涨跌 (元)	涨跌幅 (%)	成交量 (吨)	成交金额 (元)
2022-3-14	71.72	75.93	76.66	74.00	4.21	5.87	23,207	1,762,002.08
2022-3-15	75.93	77.45	79.99	74.00	1.52	2.00	23,057	1,782,286.68
2022-3-16	77.45	77.63	78.66	70.50	0.18	0.23	21,512	1,647,716.97
2022-3-17	77.63	77.18	78.00	73.00	-0.45	-0.58	17,400	1,328,674.87
2022-3-18	77.18	77.86	79.76	77.10	0.68	0.88	8,888	692,004.75
总计							94,064	7,212,685.35



资料来源：广州碳排放权交易所。

(3) 碳普惠市场

本周广东省 PHCER 未成交。

二、国内碳市场行情

(1) 一级市场

地区	本周成交量 (吨)	成交金额 (元)	最新成交价 (元/吨)	累计成交量 (吨)	累计成交金额 (元)
广东	---	---	28.20	17,561,885	815,460,455.00
湖北	---	---	31.47	11,588,909	297,527,619.19
深圳	---	---	35	74,974	2,656,300
上海	---	---	39.76	2,970,775	118,984,381.25
福建	---	---	未公布	100,000	未公布
天津	---	---	34.19	5,569,865	132,427,633.83
重庆	---	---	28.41	8,805,421	256,077,000.00

(2) 二级市场

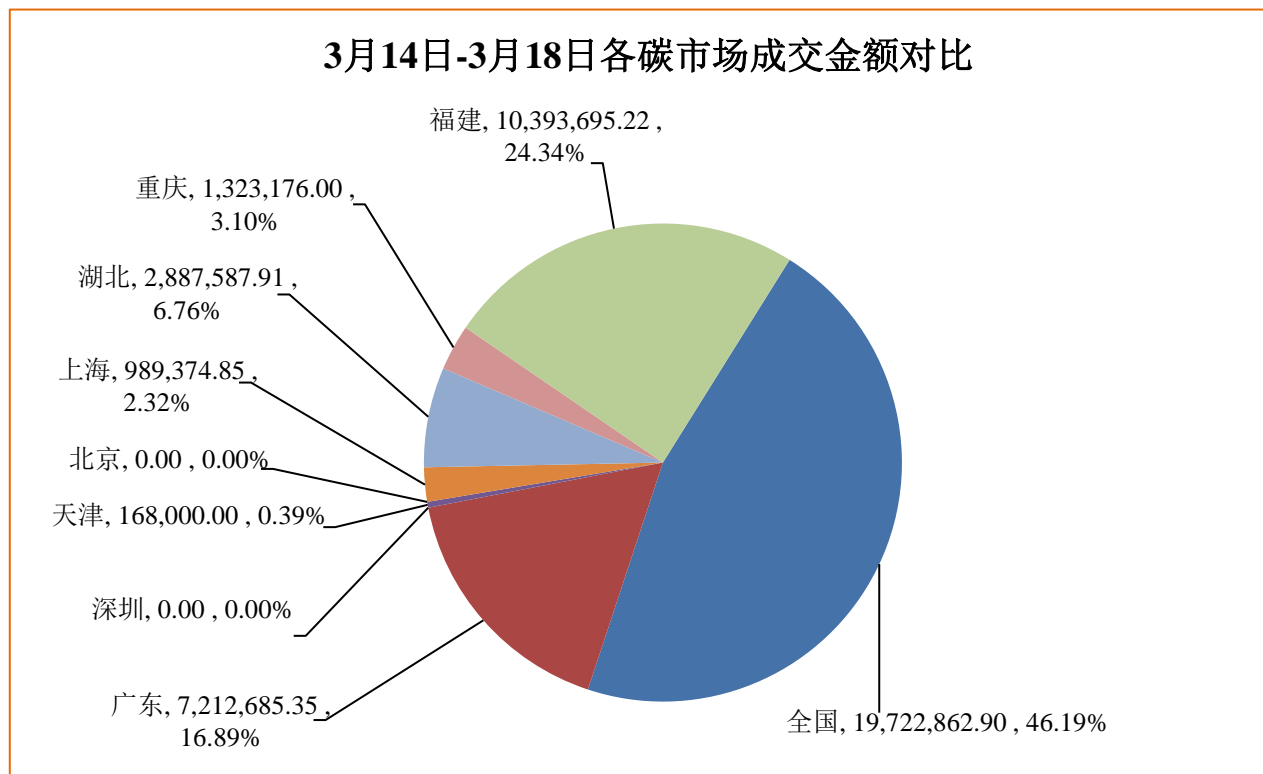
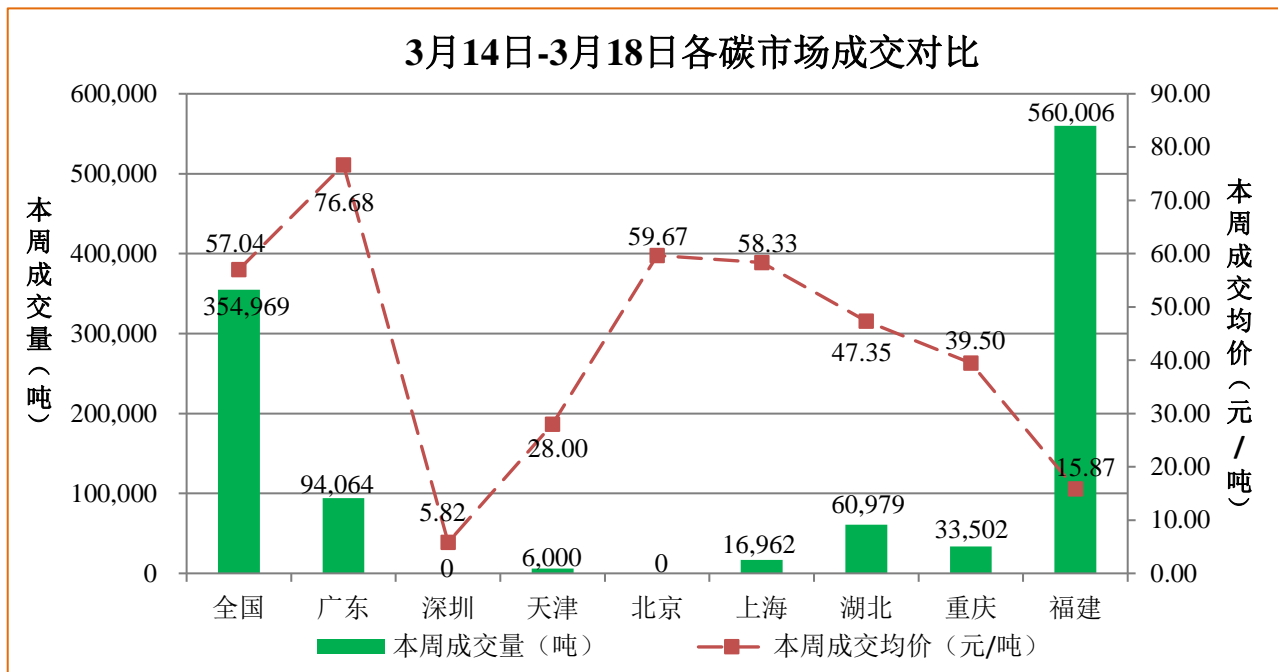
地区	本周成交量 (吨)	总成交金额 (元)	本周成交均价 (元/吨)	累计成交量 (吨)	累计成交金额 (元)
全国	354,969	19,722,862.90	57.04	188,879,588	8,199,658,488.52
广东	94,064	7,212,685.35	76.68	184,825,010	3,969,671,370.90
深圳	0	0	5.82	65,512,717	1,461,093,067.84
天津	6,000	168,000.00	28.00	20,085,200	456,994,772.42
北京	0	0	59.67	47,656,277	2,128,111,513.48
上海	16,962	989,374.85	58.33	45,059,640	1,038,624,928.15
湖北	60,979	2,887,587.91	47.35	96,144,891	2,207,194,123.26
重庆	33,502	1,323,176.00	39.50	21,090,334	320,403,073.40
福建	560,006	10,393,695.22	15.87	14,217,796	263,831,047.69

(3) CCER 市场

地区	CCER 本周成交量 (吨)	CCER 累计成交量 (吨)
广东	2,395	72,526,777
深圳	20,000	27,398,508
天津	241,374	64,674,190
北京	10	47,768,761
上海	37,000	171,373,057

碳市场简报

湖北	0	8,595,271
重庆	0	2,292,727
四川	175,044	34,488,158
福建	0	15,385,518



资料来源：广州碳排放权交易所。

提示：内部参阅资料，请勿对外传播。外部数据参考公开信息，不对真实性负责。

(4) 中国碳市场 100 指数



(5) 国内碳市场分析

本周国内碳市场活跃度有所上涨，共成交配额 112.65 万吨，较上周上涨 19.03%，总成交金额为 4269.74 万元，较上周下跌 22.01%。全国碳市场本周共成交配额 35.50 万吨（含大宗协议交易 34.07 万吨），成交均价 57.04 元/吨，较上周下跌 0.23%。广东碳市场本周共成交配额 9.41 万吨，成交均价 76.68 元/吨，较上周上涨 10.86%；CCER 成交 2395 吨，均为协议转让。北京碳市场本周 CCER 成交 10 吨，均为线上交易。深圳碳市场本周 CCER 成交 2 万吨，均为大宗交易。湖北碳市场本周共成交配额 6.10 万吨，成交均价 47.35 元/吨，较上周下跌 0.90%。重庆碳市场本周共成交配额 3.35 万吨，成交均价 39.50 元/吨，较上周上涨 1.41%。福建碳市场本周共成交配额 56.00 万吨（含协议转让 56.00 万

吨，线上交易 6 吨），成交均价 15.87 元/吨，较上周下跌 31.65%。上海碳市场本周共成交配额 1.70 万吨，成交均价 58.33 元/吨，较上周上涨 7.18%；CCER 成交 3.70 万吨，均为协议转让。天津碳市场本周共成交配额 6000 吨，成交均价 28.00 元/吨，较上周上涨 2.68%；CCER 成交 24.14 万吨，其中协议转让 5.00 万吨。四川碳市场本周 CCER 成交 17.50 万吨。

CCER 方面本周无新增审定项目、项目备案和减排量备案。截止到 2022 年 3 月 20 日，累计公示 CCER 审定项目 2871 个，已获批备案项目总数达到 1104 个，已签发项目总数为 358 个，签发 CCER 量达 7300 多万吨。

（6）中国碳市场 100 指数分析

中国碳市场 100 指数上周（2022.03.14-03.18）下跌，最终收于 648.41 点，较周一开盘 649.04 点下跌 0.1%，最高点 654.15，最低点 601.33，碳市场 100 指数日均成交 10.17 亿元，较前一周环比下跌 1.27%。同期，内地低碳指数（000977）较前一周环比下跌 0.26%，上证 180 碳效率指数（950081）较前一周环比下跌 2.08%。（数据来源：自行整理）

三、国内外低碳动态

（1）生态环境部发布关于做好 2022 年企业温室气体排放报告管理相关重点工作通知

近日，生态环境部发布关于做好 2022 年企业温室气体排放报告管理相关重点工作通知。通知要求发电行业重点排放单位与其他行业企业分别开展 2021 年度温室气体排放报告的报送与核查，并要求发电行业重点排放单位开展加强对核查技术服务机构的管理、更新数据质量控制计划，组织开展信息化存证、确定并公开 2022 年度重点排放单位名录、强化日常监管等重点任务。

（2）家电行业首笔“绿色碳链通”落地广东

近日，顺德农商银行依据广碳所出具的碳评级结果，对佛山市顺德区精艺万希铜业有限公司办理 184.58 万元票据贴现业务，贴现利率较同期同类型票据贴现利率低 140BP。这标志着家电行业首笔基于“企业碳账户+供应链金融”模式的“绿色碳链通”融资业务正式落地广东。

（3）广东省标准化研究院就《碳配额抵质押融资》地方标准公开征求意见

3 月 15 日，广东省标准化研究院就《碳配额抵质押融资》地方标准公开征求意见。《碳配额抵质押融资》地方标准已完成征求意见稿，现向社会各界公开征求意见。各单位及个人可于 2022 年 4 月 16 日前填写《广东省地方标准征求意见稿意见反馈表》将意见反馈至标准起草小组。

（4）广东省碳交易拟纳入行业企业碳排放信息报告与盘查培训成功举办

3 月 17 日，广东省生态环境厅主办、全国碳市场能力建设（广东）中心承办的广东省碳交易拟纳入行业企业碳排放信息报告与盘查培训成功举办。来自陶瓷、纺织、数据中心、交通、建筑行业近六百家企业代表共 1000 余人参与了此次培训，为拟纳入行业企业提供碳排放信息报告与盘查专业技能知识。

（5）广碳所成功举办投资者沙龙活动

3 月 18 日，广碳所面向广东碳市场投资者举办在线沙龙活动，对碳市场基本情况、交易规则及广东省 2021 年度碳排放配额分配实施方案进行分享。参会会员结合自身情况对碳市场交易和配额分配机制等内容与专家进行讨论和交流，有助于加强投资者碳交易基础知识，提高风险意识，增强投资者自我保护能力。

（6）欧盟理事会就碳边界调整机制达成协议

3 月 15 日，欧盟理事会就碳边界调整机制（CBAM）相关规则达成协议。根据这一机制，欧盟将对从碳排放限制相对宽松的国家和地区进口的水泥、铝、化肥、钢铁等产品征税。该机制将加速欧盟相关行业脱碳，激励其他国家更加可持续发展，减少碳排放，也是对加速欧洲能源独立战略的响应。

（7）自愿碳市场诚信委员会宣布 2022 年自愿碳市场全球标准

3月16日，据美通社报道，自愿碳市场的独立治理机构自愿碳市场诚信委员会（Integrity Council）宣布将在5月开始为期30天的公众咨询，并推出一套明确的全球门槛标准，该标准将设定2022年第三季度碳信用质量的全球基准。

四、国际碳市场行情

3月14日、15日和17日，欧洲能源交易所（EEX）举行了三次EUA拍卖，拍卖成交价格分别为78.60欧元/吨、75.55欧元/吨和76.87欧元/吨，较上周平均交易价格上涨21.62%；三次拍卖量均为244.90万吨，成交量与上周持平。3月16日，EEX举行波兰EUA拍卖，成交量为332.25万吨，较前一次拍卖上涨25.00%，此次拍卖成交价格为75.25欧元/吨，较前一次拍卖下跌14.54%。3月18日，EEX举行德国EUA拍卖，成交量为194.40万吨，与前一次拍卖持平，此次拍卖成交价格为79.21欧元/吨，较前一次拍卖上涨3.54%。本周洲际交易所（ICE）未举行英国UKA拍卖。

现货方面，EEX的EUA现货本周成交43.10万吨，较上周上涨306.60%，本周五收盘价为78.52欧元/吨，较上周上涨2.80%。ICE的EUA现货本周成交1099.10万吨，较上周下跌56.01%，本周五收盘价为78.52欧元/吨，较上周上涨2.80%。

碳期货方面，本周EEX 22年12月份交割的EUA期货主力合约成交量为309.80万吨，较上周下跌21.35%；本周五结算价为78.89欧元/吨，较上周上涨2.77%。本周ICE 22年12月份交割的EUA期货主力合约本周五收于78.89欧元/吨，较上周上涨2.77%，周成交量1.11亿吨，较上周下跌38.31%。